








**Die zu erwartende Grössenordnung der monatlichen Beiträge für subventionierte Tagesheime und Tagesfamilien (alle Angaben in CHF):**

Nettoeinkommen plus Sozialleistungen plus 10% Vermögen	 <b>Einelternfamilien mit einem Kind</b>		  <b>3 Personen-Haushalt</b>		  <b>4 Personen-Haushalt</b>	
	<b>a</b> 100% Betreuung Tagesheim <b>b</b> Stundenansatz Tagesfamilie		<b>c</b> 100% Betreuung Tagesheim <b>d</b> Stundenansatz Tagesfamilie		<b>e</b> 100% Betreuung Tagesheim <b>f</b> Stundenansatz Tagesfamilie	
	<b>ein Kind betreut</b>		<b>ein Kind betreut</b>		<b>ein Kind betreut</b>	
	<b>a</b>	<b>b</b>	<b>c</b>	<b>d</b>	<b>e</b>	<b>f</b>
30'000	300	1.90	300	1.90	300	1.90
40'000	333	2.10	300	1.90	300	1.90
50'000	417	2.60	333	2.10	300	1.90
60'000	500	3.10	417	2.60	350	2.20
70'000	642	4.00	500	3.10	433	2.70
80'000	800	5.00	642	4.00	527	3.30
90'000	975	6.10	800	5.00	672	4.20
100'000	1167	7.30	975	6.10	834	5.20
110'000	1375	8.60	1167	7.30	1012	6.30
120'000	1600	10.00	1375	8.60	1207	7.50
130'000	1842	11.00*	1600	10.00	1419	8.90
140'000	2100		1842	11.00	1647	10.30
150'000	2200*		2100		1892	11.00*
160'000			2200*		2154	
170'000					2200*	

\*Maximaler Elternbeitrag (Tagesheime CHF 2'200 pro Monat, Tagesfamilien CHF 11.00 pro Stunde)

**Sie können Ihren Beitrag auch selbst berechnen: im Internet unter [www.tagesbetreuung.bs.ch](http://www.tagesbetreuung.bs.ch) finden Sie alle Details.**